

INTERNETOWE KONTO PACJENTA

- Żeby mieć dostęp o wystawionych dla Ciebie **e-recept**, musisz się zalogować na swoje **Internetowe Konto Pacjenta (IKP)**, które posiada każda ubezpieczona osoba.
- Do logowania na Internetowe Konto Pacjenta (IKP) służy **Profil Zaufany**

**CO TO JEST PROFIL
ZAUFANY?**



PROFIL ZAUFANY
TO BEZPIECZNY,
POTWIERDZONY
PRZEZ BANK LUB
INNĄ INSTYTUCJĘ
SPOSÓB
LOGOWANIA LUB
ELEKTRONICZNEGO
PODPISYWANIA
DOKUMENTÓW

(1) DZIĘKI PROFILOWI ZAUFANEMU SKORZYSTASZ Z SETEK E-USŁUG DOSTĘPNYCH NA PORTALACH URZĘDOWYCH NP.:

- **Elektronicznej Platformy Usług Administracji Publicznej (ePUAP)** – tu złożysz wnioski o dowód osobisty, uzyskasz odpisy aktów stanu cywilnego, zgłosisz urodzenie się dziecka, złożysz odwołanie od decyzji administracyjnej.
- **Platforma Usług Elektronicznych Zakładu Ubezpieczeń Społecznych (PUE ZUS)** – tu możesz umówić się na wizytę w placówce ZUS, wysłać wnioski, sprawdzać swoje zwolnienia lekarskie, sprawdzić, czy pracodawca zgłosił Cię do ubezpieczenia, sprawdzić informacje o stanie swojego konta ubezpieczeniowego w ZUS.

(2) DZIĘKI PROFILOWI ZAUFANEMU SKORZYSTASZ Z SETEK E-USŁUG DOSTĘPNYCH NA PORTALACH URZĘDOWYCH NP.:

- obywatel.gov.pl - za pomocą profilu zaufanego możesz sprawdzić np. swoje punkty karne, swoje dane w Rejestrze Dowodów Osobistych, swoje dane w rejestrze PESEL.
- **Centralna Ewidencja Działalności Gospodarczej (CEIDG)** - tu możesz założyć firmę, wznowić lub zawiesić działalność gospodarczą, uzyskać dane osób, które prowadzą firmy w Polsce.



**JAK ZAŁOŻYĆ
PROFIL
ZAUFANY?**

1

METODA PIERWSZA: ZAKŁADASZ PROFIL PRZEZ INTERNET, A POTEM IDZIESZ DO ODPOWIEDNIEGO URZĘDU (LUB BANKU), ŻEBY OSOBIŚCIE POTWIERDZIĆ, ŻE TY TO TY

2

METODA DRUGA: WCHODZISZ NA SWOJE KONTO BANKOWE I TAM ZAKŁADASZ PROFIL ZAUFANY. BANK JUŻ WIE, ŻE TO TY, NIE MUSISZ NIGDZIE IŚĆ I NICZEGO POTWIERDZAĆ.

JAK TO ZROBIĆ KROK PO KROKU?

METODA PIERWSZA:

**REJESTRUJESZ SIĘ PRZEZ INTERNET I OSOBIŚCIE
POTWIERDZASZ**

Na stronie www.pz.gov.pl kliknij w link: „Zarejestruj się”



Masz firmę? Podpisz JPK_VAT profilem zaufanym

[Pobierz bezpłatną aplikację](#) [Podpisz Profilem Zaufanym](#)

01

Co to jest Profil Zaufany?

Profil Zaufany to **bezpłatne narzędzie**, dzięki któremu można załatwiać sprawy urzędowe **online** w serwisach administracji publicznej, **bez wychodzenia z domu**.



Teraz możesz założyć i potwierdzić Profil Zaufany online za pośrednictwem **bankowości elektronicznej**



Dodatkowo, możesz założyć Profil Zaufany przez internet i potwierdzić go w [Punkcie Potwierdzającym](#) >

02

Jak założyć i potwierdzić?

24h/7 dni w tygodniu – Profil Zaufany możesz założyć i potwierdzić w pełni online przy pomocy **zewnętrznego dostawcy tożsamości**, np. banku

krok 1 W systemie bankowości elektronicznej twojego banku, **wypełnij formularz o założenie Profilu Zaufanego**

krok 2 Operację potwierdź **bankowym kodem autoryzacyjnym**. Na Twój adres mailowy otrzymasz potwierdzenie założenia konta

03

Co mogę załatwić?

- Podpisać **JPK_VAT**
- Złożyć **wniosek o rejestrację działalności gospodarczej**
- Zgłosić utratę **dokumentu tożsamości**
- Wystąpić o **Europejską Kartę Ubezpieczenia Zdrowotnego**
- Załatwić **sprawy urzędowe** dla swojej **rodziny**: becikowe, świadczenia rodzicielskie, Karta Dużej Rodziny, Świadczenie o Funduszu Alimentacyjnym
- Uzyskać **odpis aktu stanu cywilnego**
- **Dziesiątki innych spraw**

Następnie wpisz swój **login** (identyfikator) i **hasło**.

Musisz je wymyśleć – i zapamiętać !!!).

Potem uzupełnij pozostałe dane osobowe.

Pamiętaj o adresie e-mail i telefonie komórkowym, żeby urząd mógł się z Tobą skontaktować.

Rejestracja w Profilu Zaufanym

Anuluj

Zarejestruj się 

[Chcę logować się certyfikatem kwalifikowanym »](#)

[Chcę logować się przy użyciu zewnętrznego dostawcy tożsamości »](#)

Dane logowania

* - pola wymagane

Identyfikator użytkownika *

mójLogin ?

Hasło *

?

Potwierdź hasło *

wymyśl swój login (identyfikator) a potem hasło i uzupełnij swoje dane osobowe

Dane osobowe

PO PODANIU DANYCH MASZ
DWA TYGODNIE,
BY OSOBIŚCIE POTWIERDZIĆ
W URZĘDZIE
PROFIL ZAUFANY

NA STRONIE [WWW.PZ.GOV.PL](http://www.pz.gov.pl) ZNAJDUJE SIĘ LINK DO WYSZUKIWARKI URZĘDÓW (PUNKTÓW POTWIERDZANIA), GDZIE MOŻESZ POTWIERDZIĆ PROFIL ZAUFANY

na stronie www.pz.gov.pl znajdziesz link, który Cię przekieruje do wyszukiwarki

Masz firmę? Podpisz JPK_VAT profilem zaufanym

Pobierz bezpłatną aplikację

Podpisz Profilem Zaufanym

01

Co to jest Profil Zaufany?

Profil Zaufany to **bezpłatne narzędzie**, dzięki któremu można załatwiać sprawy urzędowe **online** w serwisach administracji publicznej, **bez wychodzenia z domu**.



Teraz możesz założyć i potwierdzić Profil Zaufany online za pośrednictwem **bankowości elektronicznej**



Dodatkowo, możesz założyć Profil Zaufany przez internet i potwierdzić go w **Punkcie Potwierdzającym**

02

Jak założyć i potwierdzić?

24h/7 dni w tygodniu – Profil Zaufany możesz założyć i potwierdzić w pełni online przy pomocy **zewnętrznego dostawcy tożsamości, np. banku**

krok 1

W systemie bankowości elektronicznej twojego banku, **wypełnij formularz o założenie Profilu Zaufanego**

krok 2

Operację potwierdź **bankowym kodem autoryzacyjnym**. Na Twój adres mailowy otrzymasz potwierdzenie założenia konta

03

Co mogę załatwić?

- Podpisać **JPK_VAT**
- Złożyć **wniosek o rejestrację działalności gospodarczej**
- Zgłosić utratę **dokumentu tożsamości**
- Wystąpić o **Europejską Kartę Ubezpieczenia Zdrowotnego**
- Załatwić **sprawy urzędowe** dla swojej **rodziny**: becikowe, świadczenia rodzicielskie, Karta Dużej Rodziny, Świadczenie o Funduszu Alimentacyjnym
- Uzyskać **odpis aktu stanu cywilnego**
- **Dziesiątki innych spraw**

WYSZUKIWARKA PUNKTÓW POTWIERDZAJĄCYCH

▲ Filtr

**wpisz kraj, województwo
i miejscowość
Jeżeli brak wyników,
wpisz większą
miejscowość w okolicy aż
uzyskasz wynik**

Kraj

Województwo

Miejscowość

Nazwa

**następni kliknij
"filtruj"**

Wyczyść

Filtruj

Adresy punktów potwierdzających (2)

Nazwa ▲	Adres	Miejscowość	Województwo	Kraj	Szczegóły
URZĄD SKARBOWY W GIŻYCKU	ul. I Dywizji im. T. Kościuszki 15	Giżycko	warmińsko-mazurskie	Polska	Szczegóły
ZUS Inspektorat w Giżycku	ul. Królowej Jadwigi 2	Giżycko	warmińsko-mazurskie	Polska	Szczegóły

WYSZUKIWARKA PUNKTÓW POTWIERDZAJĄCYCH (2)

Kraj

Województwo

Miejscowość

Nazwa

możesz podać samo województwo

Adresy punktów potwierdzających (55)

Nazwa ▲	Adres	Miejscowość	Województwo	Kraj	Szczegóły
GMINA MIEJSKA GÓROWO IŁAWECKIE	PL. RATUSZOWY 18	GÓROWO IŁAWECKIE	warmińsko-mazurskie	Polska	Szczegóły
GMINA ŚWIĘTAJNO	GRUNWALDZKA 15	ŚWIĘTAJNO	warmińsko-mazurskie	Polska	Szczegóły

PO

POTWIERDZENIU TWÓJ PROFIL JEST
WAŻNY

3 LATA

1

W PUNCIE POTWIERDZAJĄCYM NIE MUSISZ SIĘ UMAWIAĆ NA WIZYTĘ — PO PROSTU PRZYJDŹ I POKAŻ DOWÓD OSOBISTY

2

PO 3 LATACH PRZEDŁUŻYSZ WAŻNOŚĆ PROFILU ZAUFANEGO JUŻ PRZEZ STRONĘ WWW.PZ.GOV.PL. NIE MUSISZ WIĘCEJ CHODZIĆ DO URZĘDU.

METODA DRUGA:

**REJESTRUJESZ SIĘ PRZEZ SWOJE KONTO INTERNETOWE
W BANKU — NIE MUSISZ GO POTWIERDZAĆ**

1

LOGUJESZ SIĘ NA SWOJEGO KONTO
W BANKU I SZUKASZ ZAKŁADKI/IKONKI
„E-URZĄD”

2

SZUKASZ ZAKŁADKI/KAFELKA/IKONKI
PROFILU ZAUFANEGO

3


BANK JUŻ MA TWOJE DANE, WIĘC TYLKO
POTWIERDZASZ ICH POPRAWNOŚĆ

ZADANIE 1

1. WEJDŹ NA STRONĘ
SWOJEGO BANKU I ZALOGUJ
SIĘ NA SWOJE KONTO

2. ZNAJDŹ ZAKŁADKĘ „E-URZĄD”
I KLIKNIJ W NIĄ A POTEM W
„PROFIL ZAUFANY”


3. SPRAWDŹ POPRAWNOŚĆ
DANYCH I ZATWIERDŹ JE, JEŚLI
JESZCZE TEGO NIE ZROBIŁEŚ/ŁAŚ



**I GOTOWE!
TWÓJ PROFIL
ZAUFANY BĘDZIE
WAŻNY PRZEZ
3 LATA**

**JAK UŻYĆ DO LOGOWANIA
DO RÓŻNYCH E-USŁUG
PROFILU ZAUFANEGO?**

Dwie metody logowania: **loginem i hasłem** lub **przez bank**


profil zaufany  [Zarejestruj się](#)

PROFIL ZAUFANY AKTUALNOŚCI POMOC KONTAKT

Logowanie za pomocą hasła

Login lub adres e-mail * - pola wymagane











Hasło *

Zaloguj mnie 

[Nie pamiętam loginu](#) | [Nie pamiętam hasła](#)

Wybierz inny sposób logowania

- [Zaloguj za pomocą certyfikatu kwalifikowanego »](#)
- [Zaloguj przez bankowość elektroniczną »](#)

wpisz login i hasło (jeśli profil potwierdzałaś/ eś w urzędzie)

lub

zaloguj się loginem i hasłem bankowym (jeśli profil zarejestrowałaś /eś przez bank)

**MAM JUŻ PROFIL
ZAUFANY**

—

**PORA ZAŁOŻYĆ
INTERNETOWE
KONTO
PACJENTA (IKP)**

PAMIĘTAJ!

- **Profil Zaufany wykorzystasz do logowania na wielu urzędowych portalach**
- **Profil Zaufany możesz założyć poprzez swój bank (nie wymaga to dodatkowego osobistego potwierdzenia) lub na stronie www.pz.gov.pl (wtedy musisz potwierdzić swoje dane osobiście, w urzędzie w ciągu 2 tygodni)**
- **Profilu Zaufanego potrzebujesz do skorzystania z wielu usług publicznych, np. zalogowania się do Internetowego Konta Pacjenta (IKP), na którym zobaczysz swoje e-recepty**